

Composizione codice cartelli

Il codice di ordinazione dei cartelli di pericolo visibili qui sotto e nella pagina seguente va composto nel seguente modo:

- 1) Scegliere il pittogramma del cartello desiderato
- 2) Trovare il relativo codice indicato sotto il cartello nella prima riga
- 3) Aggiungere in fondo al codice individuato al punto 2 una delle seguenti sigle (se indicate come varianti possibili sotto il cartello nella seconda riga):
 - A = Cartello a forma di triangolo equilatero con lato 140 mm
 - B = Cartello a forma di triangolo equilatero con lato 350 mm
 - C = Cartello a forma di triangolo equilatero con lato 560 mm
 - AD = Adesivo a forma di triangolo equilatero con lato 140 mm

Ad esempio, se avessi bisogno di un cartello di pericolo con raffigurato un teschio, il relativo codice articolo è 6CR1, al quale aggiungerò -A se mi serve un cartello triangolare con lato di 140 mm (codice di ordinazione: 6CR1-A), -B se mi serve un cartello con lato di 350 mm (codice di ordinazione: 6CR1-B), -C se mi serve un cartello con lato di 560 mm (codice di ordinazione: 6CR1-C), oppure -AD se mi serve una etichetta adesiva triangolare con lato di 140 mm (codice di ordinazione: 6CR1-AD)

Sign code composition

The order code for the danger signs visible below and on the following page must be composed as follows:

- 1) Choose the pictogram of the desired sign
- 2) Find the relevant code indicated under the sign in the first line
- 3) Add one of the following acronyms to the bottom of the code identified in point 2 (if indicated as possible variants under the sign in the second line):
 - A = Sign in the shape of an equilateral triangle with a side of 140 mm
 - B = Sign in the shape of an equilateral triangle with a side of 350 mm
 - C = Sign in the shape of an equilateral triangle with a side of 560 mm
 - AD = Equilateral triangle-shaped sticker with a side of 140 mm

For example, if I needed a danger sign with a skull depicted, the relevant item code is 6CR1, to which I will add -A if I need a triangular sign with a side of 140 mm (order code: 6CR1-A), -B if I need a sign with a side of 350 mm (order code: 6CR1-B), -C if I need a sign with a side of 560 mm (order code: 6CR1-C), or -AD if I need a triangular adhesive label with a side of 140 mm (ordering code: 6CR1-AD)

CARTELLI DI PERICOLO TRIANGOLARI

TRIANGULAR DANGER SIGNS



6CR1
-A, -B, -C, -AD



6CR2
-A, -B, -C, -AD



6CR3
-A, -B, -C, -AD



6CR4
-A, -B, -AD



6CR5
-A, -B, -C, -AD



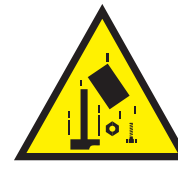
6CR6
-A, -B, -AD



6CR7
-A, -B, -AD



6CR10
-A, -B, -AD




6CR11
-A, -B, -C, -AD



6CR12
-A, -B, -C, -AD



6CR13
-A, -B, -C, -AD



6CR14
-A, -B, -C, -AD



6CR17
-A, -B, -AD



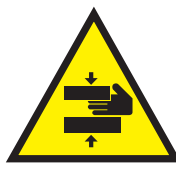
6CR19
-A, -B, -AD



6CR20
-A, -B, -AD



6CR21
-A, -B, -C, -AD




6CR22
-A, -B, -C, -AD



6CR23
-A, -B, -C, -AD



6CR24
-A, -B, -C, -AD



6CR25
-A, -B, -AD



6CR26
-A, -B, -C, -AD



6CR28
-A, -B, -AD



6CR29
-A, -B, -AD



6CR30
-A, -B, -C, -AD



6CR32
-A, -B, -C, -AD

► Codici tipo -A e -AD → confezione minima: 10 pezzi

► Type codes -A and -AD → minimum package: 10 pieces

CARTELLI DI PERICOLO

DANGER SIGNS



6CR34
-A, -B, -C, -AD



6CR35
-A, -B, -C, -AD



6CR36
-A, -B, -C, -AD



6CR37
-A, -B, -AD



6CR38
-A, -B, -AD



6CR40
-A, -B, -AD



6CR42
-A, -B, -C



6CR43
-A, -B, -AD



6CR44
-A, -B, -AD

► Codici tipo -A e -AD → confezione minima: 10 pezzi

► Type codes -A and -AD → minimum package: 10 pieces

CARTELLI DI PERICOLO RETTANGOLARI - Dimensioni: 330 x 350 mm (base x altezza)

RECTANGULAR DANGER SIGNS - Dimensions: 330 x 350 mm (base x height)



PERICOLO DI MORTE

6CR102-B



PERICOLO DI CADUTA

6CR108-B



PERICOLO DI CADUTA

6CR111-B



APERTURA NEL SUOLO

6CR112-B



PERICOLO SCAVI

6CR114-B



CORRENTE ELETTRICA

6CR121-B



CAVI ELETTRICI

6CR122-B



CAVI ELETTRICI
INTERRATI

6CR123-B



CAVI ELETTRICI
IN TENSIONE

6CR124-B



TENSIONE PERICOLOSA

6CR125-B



ALTA TENSIONE

6CR126-B



APPARECCHIATURE
IN TENSIONE

6CR127-B



PERICOLO DI
FOLGORAZIONE

6CR128-B



CONDUTTORI
IN TENSIONE

6CR129-B



TENSIONE DI RITORNO

6CR130-B




IMPIANTO IN TENSIONE

6CR131-B




230 VOLT

6CR132-B




400 VOLT

6CR133-A (dim: 145 x 145 mm)
6CR133-B (dim: 330 x 350 mm)




15.000 VOLT

6CR135-B



20000 VOLT

6CR140-B



VOLT

6CR144-B



LAME IN TENSIONE

6CR145-B



ORGANI IN MOVIMENTO

6CR153-B



PERICOLO

6CR154-B



LAVORI IN CORSO

6CR155-B



AVVIAMENTO AUTOMATICO

6CR156-B



ENTRARE ADAGIO

6CR160-B



USCIRE ADAGIO

6CR161-B



.....

6CR163-B



ATTENZIONE ALLE MANI

6CR166-B



PERICOLO DI SCOTTATURA

6CR169-B



CARICHI SOSPESI

6CR171-B



CARRELLI IN MOVIMENTO

6CR173-B



MATERIALE INFIAMMABILE

6CR180-B



PERICOLO D'INCENDIO

6CR182-B



METANO

6CR183-B



DESCRIZIONE



DESCRIZIONE

Composizione codice cartelli

Il codice di ordinazione dei cartelli di pericolo visibili qui sotto e nelle pagine seguenti va composto nel seguente modo:

- 1) Scegliere il pittogramma del cartello desiderato
- 2) Trovare il relativo codice indicato sotto il cartello nella prima riga
- 3) Aggiungere in fondo al codice individuato al punto 2 una delle seguenti sigle (se indicate come varianti possibili sotto il cartello nella seconda riga):
 - A = Cartello rettangolare con lato lungo orizzontale e dimensioni 350 x 125 mm
 - B = Cartello rettangolare con lato lungo verticale e dimensioni 330 x 500 mm
 - C = Cartello rettangolare con lato lungo verticale e dimensioni 500 x 660 mm
 - M = Cartello rettangolare con lato lungo verticale e dimensioni 250 x 330 mm
 - AD = Adesivo rettangolare con lato lungo orizzontale e dimensioni 350 x 125 mm

Ad esempio, se avessi bisogno di un cartello di pericolo con raffigurato un teschio e la scritta "ATTENZIONE PASSAGGIO VEICOLI", il relativo codice articolo è 6CR308, al quale aggiungerò -A se mi serve un cartello rettangolare con lato lungo orizzontale e dimensioni 350 x 125 mm (codice di ordinazione: 6CR308-A), -B se mi serve un cartello rettangolare con lato lungo verticale e dimensioni 330 x 500 mm (codice di ordinazione: 6CR308-B), -C se mi serve un cartello rettangolare con lato lungo verticale e dimensioni 500 x 660 mm (codice di ordinazione: 6CR308-C), oppure -AD se mi serve una etichetta adesiva rettangolare con lato lungo orizzontale e dimensioni 350 x 125 mm (codice di ordinazione: 6CR308-AD).

Sign code composition

The order code for the danger signs visible below and on the following pages must be composed as follows:

- 1) Choose the pictogram of the desired sign
- 2) Find the relevant code indicated under the sign in the first line
- 3) Add one of the following acronyms to the bottom of the code identified in point 2 (if indicated as possible variants under the sign in the second line):
 - A = Rectangular sign with long horizontal side and dimensions 350 x 125 mm
 - B = Rectangular sign with long vertical side and dimensions 330 x 500 mm
 - C = Rectangular sign with long vertical side and dimensions 500 x 660 mm
 - M = Rectangular sign with long vertical side and dimensions 250 x 330 mm
 - AD = Rectangular sticker with long horizontal side and dimensions 350 x 125 mm

For example, if I needed a danger sign with a skull depicted and the words "ATTENTION PASSING VEHICLES", the relevant item code is 6CR308, to which I will add -A if I need a rectangular sign with a horizontal long side and dimensions 350 x 125 mm (ordering code: 6CR308-A), -B if I need a rectangular sign with a long vertical side and dimensions 330 x 500 mm (ordering code: 6CR308-B), -C if I need a rectangular sign with a vertical side long vertical and dimensions 500 x 660 mm (order code: 6CR308-C), or -AD if I need a rectangular adhesive label with a long horizontal side and dimensions 350 x 125 mm (order code: 6CR308-AD).

CARTELLI DI PERICOLO RETTANGOLARI CON SFONDO GIALLO

RECTANGULAR DANGER SIGNS WITH YELLOW BACKGROUND



W016-302
-A, -AD, -M



W016-303
-A, -AD, -M



6CR308
-A, -B, -C, -AD



6CR309
-A, -B, -C, -AD



6CR310
-A, -B, -AD



W011-311
-A, -B, -AD, -M



6CR314
-A, -B, -C, -AD



6CR315
-A, -B, -C, -AD



6CR316
-A, -B, -C, -AD



6CR317
-A, -B, -C, -AD



W007-318
-A, -AD, -M



W007-319
-A, -B, -AD, -M



6CR320
-A, -B, -AD



6CR321
-A, -B, -AD



6CR322
-A, -B, -AD



6CR323
-A, -B, -AD



6CR324
-A, -B, -AD



6CR325
-A, -B, -AD



6CR326
-A, -B, -AD



6CR327
-A, -B, -AD



6CR328
-A, -B, -AD



6CR329
-A, -B, -AD



W028-330
-A, -B, -AD, -M



W028-331
-A, -AD, -M



W028-332
-A, -AD, -M



6CR333
-A, -B, -AD



W035-334
-A, -B, -C, -AD



W002-335
-A, -B, -C, -AD



W002-336
-A, -B, -AD, -M



W002-337
-A, -B, -C, -AD, -M



W002-338
-A, -B, -C, -AD



W002-339
-A, -B, -C, -AD



W023-340
-A, -M, -AD



W023-341
-A, -M, -AD



W023-342
-M



W023-343
-A, -B, -AD



W023-344
-A, -B, -AD



W023-345
-A, -B, -AD



W023-346
-A, -B, -AD



W012-347
-A, -B, -AD, -M



W012-348
-A, -B, -AD



W012-349
-A, -B, -AD, -M



W012-350
-A, -B, -AD, -M



W012-351
-A, -B, -AD, -M



W012-352
-A, -AD, -M



W012-353
-A, -B, -AD, -M



W012-354
-A, -B, -AD



W012-355
-A, -AD



W012-358
-A, -B, -AD



W012-359
-A, -AD



W012-361
-A, -B, -AD



W012-363
-A, -B, -AD, -M



W012-364
-A, -B, -AD, -M



W012-365
-A, -AD, -M



W012-366
-A, -B, -AD



W012-367
-A, -B, -AD



W012-369
-A, -B, -AD



W012-370
-A, -AD, -M



W012-371
-A, -B, -AD



W012-372
-A, -B, -AD



W012-373
-A, -AD



W012-374
-A, -AD, -M



W012-375
-A, -B, -AD



W012-377
-A, -B, -AD

CARTELLI DI PERICOLO

DANGER SIGNS

 <p>QUESTI CONDUTTORI HANNO UNA TENSIONE DI VOLT</p>	 <p>ATTENZIONE ZONA SORVEGLIATA</p>	 <p>ATTENZIONE ZONA CONTROLLATA</p>	 <p>PERICOLO RAGGI LASER</p>
W012-378 -A, -B, -AD	W003-383 -A, -AD, -M	W003-384 -A, -AD, -M	W004-388 -A, -B, -AD, -M
 <p>ATTENZIONE VEICOLI SU ROTAIA</p>	 <p>ATTENZIONE TRANSITO VAGONI</p>	 <p>PERICOLO ATTENZIONE ALLE MANI</p>	 <p>ATTENZIONE ORGANI IN MOVIMENTO</p>
6CR389 -A, -B, -AD	6CR390 -A, -B, -AD	W024-391 -A, -B, -AD, -M	W025-392 -A, -B, -AD, -M
 <p>PERICOLO CAMPO MAGNETICO</p>	 <p>RISCHIO BIOLOGICO</p>	 <p>PERICOLO SCHIACCIAMENTO ARTI</p>	 <p>PERICOLO SCHIACCIAMENTO PIEDI</p>
W006-393 -A, -B, -AD, -M	W009-394 -A, -AD, -M	6CR395 -A, -B, -C, -AD	6CR396 -A, -B, -C, -AD
 <p>ATTENZIONE ALTA TEMPERATURA</p>	 <p>PERICOLO TRENO</p>	 <p>PERICOLO CAMPO DI ALTA FREQUENZA</p>	 <p>PERICOLO</p>
6CR397 -A, -B, -AD	6CR398 -A, -B, -AD	W005-399 -A, -AD, -M	W001-400 -A, -B, -C, -AD, -M
 <p>ATTENZIONE AL FILO SPINATO</p>	 <p>PERICOLO MACCHINE IN MOVIMENTO</p>	 <p>MACCHINA AD AVVIAMENTO AUTOMATICO</p>	 <p>MACCHINARIO IN SERVIZIO AUTOMATICO</p>
W033-401 -A, -AD, -M	W001-402 -A, -B, -AD, -M	W018-403 -A, -AD	W018-404 -A, -AD
 <p>ATTENZIONE CANCELLO AUTOMATICO</p>	 <p>PERICOLO LIMITE DI SICUREZZA</p>	 <p>ATTENZIONE POSSIBILE PRESENZA DI AMIANTO</p>	 <p>ATTENZIONE GRUPPO ELETTRONICO A PARTENZA AUTOMATICA</p>
W001-405 -A, -AD, -M	W001-406 -A, -B, -AD, -M	W001-407 -A, -B, -AD	W018-408 -A, -AD
 <p>ATTENZIONE IL SEGNALE PRECEDE L'AVVIAMENTO AUTOMATICO</p>	 <p>LAVORI IN CORSO</p>	 <p>ATTENZIONE USCITA VEICOLI</p>	 <p>ATTENZIONE USCITA OPERAI</p>
6CR409 -A, -B, -AD	W001-410 -A, -B, -AD, -M	W001-411 -B, -M	W001-412 -B, -M
 <p>ENTRARE ADAGIO</p>	 <p>USCIRE ADAGIO</p>	 <p>ATTENZIONE STABILE PERICOLANTE</p>	 <p>PIANO NON PORTANTE</p>
W001-413 -A, -M, -AD	W001-414 -A, -M, -AD	W001-415 -A, -B, -AD	6CR416 -A, -B, -AD
 <p>ATTENZIONE PARETE MOBILE</p>	 <p>NASTRO TRASPORTATORE</p>	 <p>PARTENZA AUTOMATICA</p>	 <p>ATTENZIONE NASTRO TRASPORTATORE IN MOVIMENTO</p>
6CR417 -A, -B, -AD	6CR419 -A, -B, -AD	W018-420 -A, -B, -AD, -M	W001-421 -A, -AD
 <p>PERICOLO PARTENZA IMPROVVISA</p>	 <p>E' PERICOLOSO APPOGGIARSI</p>	 <p>PONTEGGIO IN FASE DI ALLESTIMENTO</p>	 <p>PONTEGGIO IN FASE DI SMONTAGGIO</p>
6CR422 -A, -B, -AD	6CR423 -A, -B, -AD	W001-424 -B, -M	W001-425 -B, -M

► Codici tipo -AD → confezione minima: 10 pezzi

► Type codes -AD → minimum package: 10 pieces



W001-426
-A, -AD, -M



W020-427
-A, -M, -AD, -M



W010-429
-A, -AD



W008-430
-A, -B, -AD, -M



6CR431
-A, -B, -C, -AD



6CR432
-A, -B, -C, -AD



W015-433
-A, -B, -C, -AD, -M



W015-434
-A, -B, -AD



W014-437
-A, -B, -C, -AD, -M



W014-438
-A, -B, -AD, -M



W014-439
-A, -B, -C, -AD, -M



W021-441
-A, -B



W021-442
-A, -B



W021-445
-A, -B



W021-447
-A, -B, -M



W021-448
-A, -B, -AD, -M



W021-449
-A, -B



W021-450
-A, -B, -AD, -M



W026-451
-A, -B, -AD, -M



6CR452
-A, -B, -C, -AD



6CR453
-A, -B, -C, -AD



W017-454
-A, -B, -AD, -M



W017-455
-A, -B, -AD



6CR456
-A, -B, -AD



6CR457
-A, -B, -C



W012-458
-A, -AD, -M



W012-459
-A, -AD, -M



W012-460
-A, -AD, -M



W001-461
-A, -AD, -M



W017-462
-A, -AD, -M



W001-467
-A, -AD, -M



W017-468
-A, -B, -AD



W012-470
-A, -B, -AD



W027-471
-A, -B, -AD, -M



W001-465
-B



W001-466
-B